

Energieausweis für Wohngebäude



gemäß den §§ 16ff. Energieeinsparverordnung (EnEV)

19.05.2019
Gültig bis

H.-Budde-Str.47
Objektnummer

1178336
ista Energieausweis-Nummer

Gebäude

Mehrfamilienhaus ohne gewerbliche Nutzung
Gebäudetyp

Heinrich-Budde-Str. 47 ; 04157 Leipzig
Adresse


Gebäudeteil

1910
Baujahr Gebäude

1993
Baujahr Anlagentechnik

9
Anzahl Wohnungen

409,22 m²
Gebäudenutzfläche (A_N)



Anlass der Ausstellung des Energieausweises

Neubau Vermietung/Verkauf Modernisierung (Änderung/Erweiterung) Sonstiges (freiwillig)

Hinweise zu den Angaben über die energetische Qualität des Gebäudes

Die energetische Qualität eines Gebäudes kann durch die Berechnung des **Energiebedarfs** unter standardisierten Randbedingungen oder durch die Auswertung des **Energieverbrauchs** ermittelt werden. Als Bezugsfläche dient die energetische Gebäudenutzfläche nach der EnEV, die sich in der Regel von den allgemeinen Wohnflächenangaben unterscheidet. Die angegebenen Vergleichswerte sollen überschlägige Vergleiche ermöglichen (**Erläuterungen siehe Seite 4**).

Der Energieausweis wurde auf der Grundlage von Berechnungen des **Energiebedarfs** erstellt. Die Ergebnisse sind auf **Seite 2** dargestellt. Zusätzliche Informationen zum Verbrauch sind freiwillig.

Der Energieausweis wurde auf der Grundlage von Auswertungen des **Energieverbrauchs** erstellt. Die Ergebnisse sind auf **Seite 3** dargestellt.

Datenerhebung Bedarf/Verbrauch durch Eigentümer Aussteller

Dem Energieausweis sind zusätzliche Informationen zur energetischen Qualität beigelegt (freiwillige Angabe).

Hinweise zur Verwendung des Energieausweises

Der Energieausweis dient lediglich der Information. Die Angaben im Energieausweis beziehen sich auf das gesamte Wohngebäude oder den oben bezeichneten Gebäudeteil. Der Energieausweis ist lediglich dafür gedacht, einen überschlägigen Vergleich von Gebäuden zu ermöglichen.

Aussteller

ista Deutschland GmbH
Dipl. Ing. Karsten Seltmann
Westringstraße 53
04435 Schkeuditz

19.05.2009 *K. Seltmann*
Datum, Unterschrift des Ausstellers

Energieausweis für Wohngebäude


gemäß den §§ 16ff. Energieeinsparverordnung (EnEV)



Erfasster Energieverbrauch des Gebäudes

Energieverbrauchskennwert

Dieses Gebäude:
100 kWh/(m²·a)



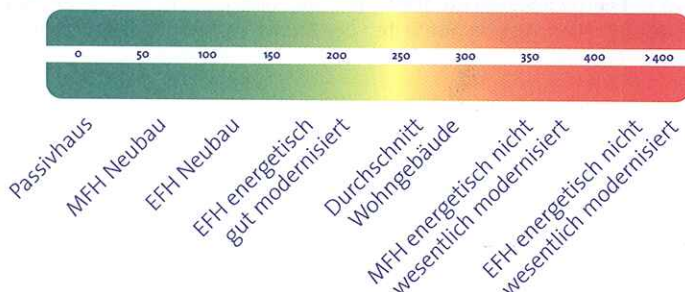
Energieverbrauch für Warmwasser: enthalten nicht enthalten

Das Gebäude wird auch gekühlt; der typische Energieverbrauch für Kühlung beträgt bei zeitgemäßen Geräten etwa 6 kWh je m² Gebäudenutzfläche und Jahr und ist im Energieverbrauchskennwert nicht enthalten.

Verbrauchserfassung – Heizung und Warmwasser

Energieträger	Zeitraum		Brennstoffmenge (kWh)	Anteil Warmwasser (kWh)	Klimafaktor	Energieverbrauchskennwert in kWh/(m ² ·a) (zeitlich bereinigt, klimabereinigt)			
	von	bis				Heizung	Warmwasser	Kennwert	
Schweres Erdgas	01.01.05	31.12.05	51.082	9.195	1.05	107	22	129	
Schweres Erdgas	01.01.06	31.12.06	37.254	6.706	1.11	83	16	99	
Schweres Erdgas	01.01.07	31.12.07	25.430	4.577	1.17	60	11	71	
Durchschnitt									100

Vergleichswerte Endenergiebedarf



EFH = Einfamilienhäuser, MFH = Mehrfamilienhäuser

Die modellhaft ermittelten Vergleichswerte beziehen sich auf Gebäude, in denen die Wärme für Heizung und Warmwasser durch Heizkessel im Gebäude bereitgestellt wird.

Soll ein Energieverbrauchskennwert verglichen werden, der keinen Warmwasseranteil enthält, ist zu beachten, dass auf die Warmwasserbereitung je nach Gebäudegröße 20–40 kWh/(m²·a) entfallen können.

Soll ein Energieverbrauchskennwert eines mit Fern- oder Nahwärme beheizten Gebäudes verglichen werden, ist zu beachten, dass hier normalerweise ein um 15–30 % geringerer Energieverbrauch als bei vergleichbaren Gebäuden mit Kesselheizung zu erwarten ist.

Erläuterungen zum Verfahren

Das Verfahren zur Ermittlung von Energieverbrauchskennwerten ist durch die Energieeinsparverordnung vorgegeben. Die Werte sind spezifische Werte pro Quadratmeter Gebäudenutzfläche (A_N) nach Energieeinsparverordnung. Der tatsächliche Verbrauch einer Wohnung oder eines Gebäudes weicht insbesondere wegen des Witterungseinflusses und sich ändernden Nutzerverhaltens vom angegebenen Energieverbrauchskennwert ab.

EAW-Nr. 1178336 Heinrich-Budde-Str. 47 ; 04157 Leipzig

Energieausweis für Wohngebäude



gemäß den §§ 16ff. Energieeinsparverordnung (EnEV)

Modernisierungsempfehlungen und Erläuterungen

Gebäude

Heinrich-Budde-Str. 47 ; 04157 Leipzig
 Adresse

Hauptnutzung/Gebäudekategorie

Empfehlungen zur kostengünstigen Modernisierung

sind möglich sind nicht möglich

Empfohlene Modernisierungsmaßnahmen

Nr.	Bau- oder Anlagenteile	Maßnahmenbeschreibung
1	Dach / oberste Geschossdecke	Sanierung / Dämmung
2	Außenwand	Sanierung / Dämmung
3	Kellerdecke / unterer Gebäudeabschluss	Sanierung / Dämmung

weitere Empfehlungen auf gesondertem Blatt

Hinweis: Modernisierungsempfehlungen für das Gebäude dienen lediglich der Information. Sie sind nur kurz gefasste Hinweise und kein Ersatz für eine Energieberatung.

Beispielhafter Variantenvergleich (Angaben freiwillig)

	Ist-Zustand	Modernisierungsvariante 1	Modernisierungsvariante 2
Modernisierung gemäß Nummern	 		
Primärenergiebedarf [kWh/(m²·a)]			
Einsparung gegenüber Ist-Zustand [%]	 		
Endenergiebedarf [kWh/(m²·a)]			
Einsparung gegenüber Ist-Zustand [%]	 		
CO ₂ -Emissionen [kWh/(m²·a)]			
Einsparung gegenüber Ist-Zustand [%]	 		

Aussteller

ista Deutschland GmbH
 Dipl. Ing. Karsten Seltmann
 Westringstraße 53
 04435 Schkeuditz

19.05.2009 *K. A. Seltmann*
 Datum, Unterschrift des Ausstellers

192841/KUC00002/BI0005v0005